

Rutes de la biodiversitat

Rutas de la biodiversidad
Biodiversity routes



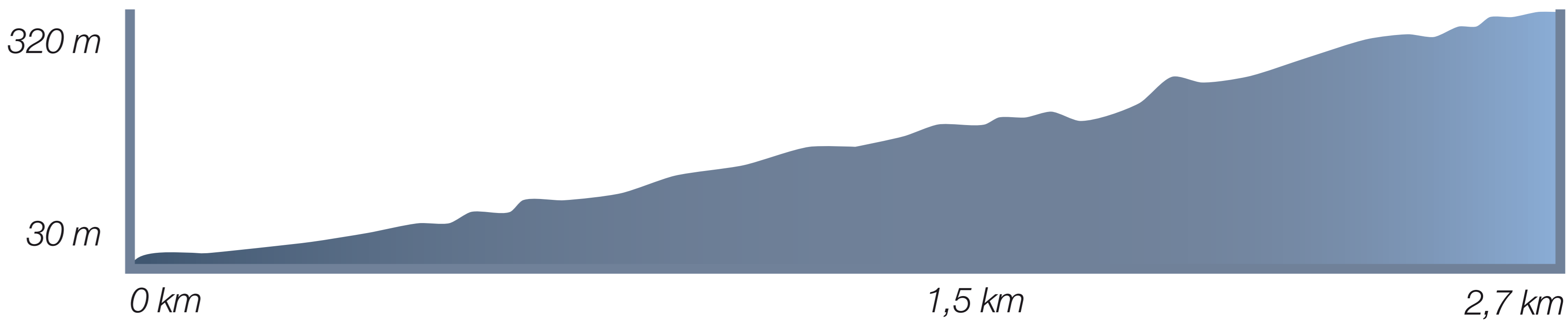
POLLENÇA

gram

R10 - Puig de Maria



Perfil / Perfil / Profile



Grau de dificultat

Grado de dificultad
Grade of difficulty

- Molt fàcil ○
- Fàcil ○○
- Moderat ○○○
- Difícil ○○○○
- Molt difícil ○○○○○

Desnivell acumulat

Desnivel acumulado
Difference in height

- ▲ 287 metres
- ▼ 16 metres

Distància del recorregut 2,7 km

Distancia del recorrido
Distance travelled

Temps estimat

Tiempo estimado
Estimated time




Recomanacions / Recomendaciones / Recommendations



Es recomana dur prismàtics per observar la fauna i el paisatge.

Binoculars are recommended to observe fauna and landscape



Circuleu sempre pels camins indicats i no agafeu dreceres

Follow the indicated paths and don't take shortcuts



No deixeu cap rastre del vostre pas: no llenceu brutor ni encengueu foc

Don't leave traces behind you: don't leave litter and don't light fires



Respecteu la flora, la fauna i tot els elements naturals

Respect flora, fauna and all natural elements



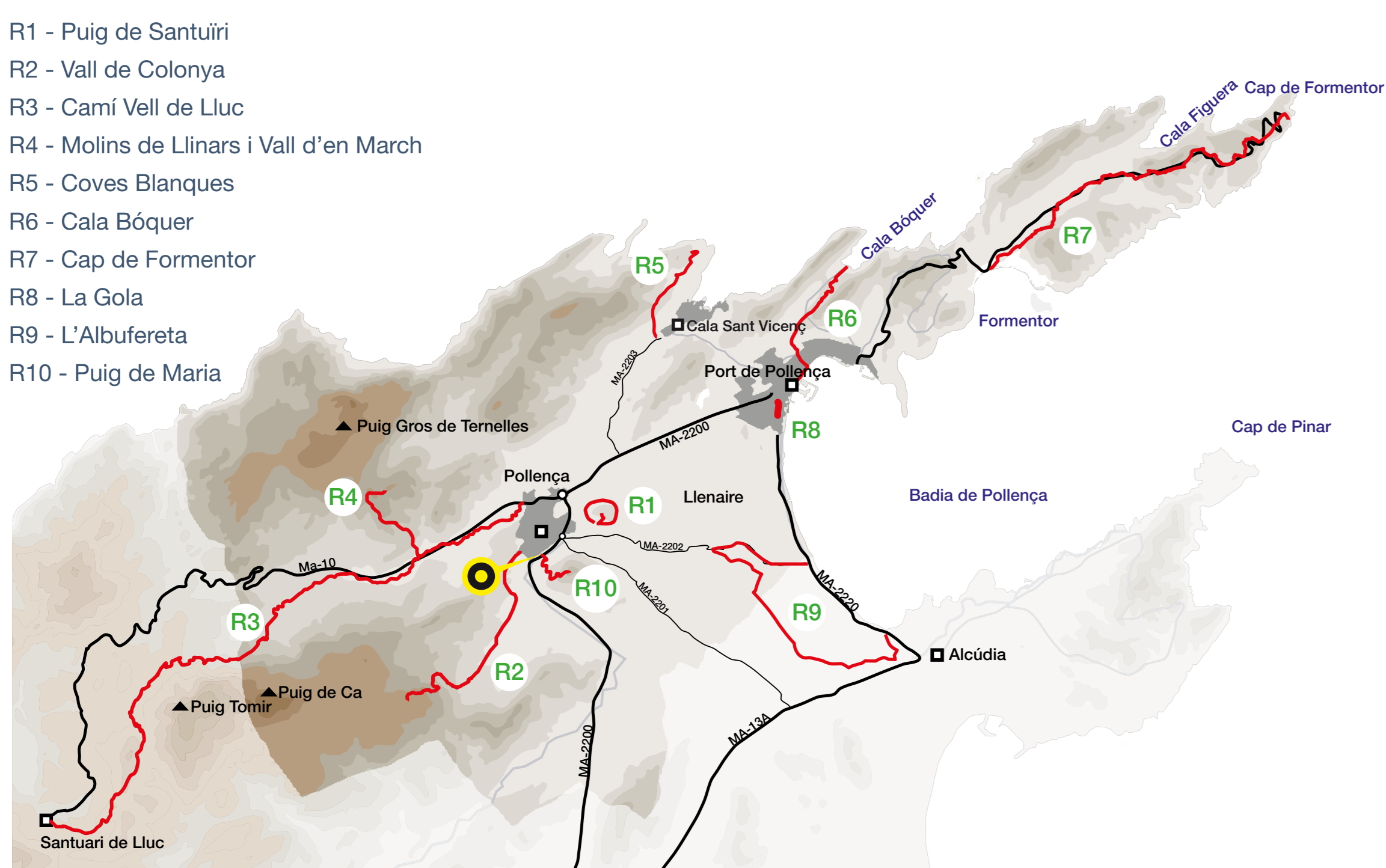
Respecteu les propietats privades i les persones

Respect private property and individuals




Feu silenci, tant al medi natural com dins els pobles

Do not make noise in the natural environment or in the villages



Descripció / Descripción / Description



El puig de Maria és una petita muntanya (330 m) molt vinculada a la gent de Pollença i que, a més, constitueix una part molt important del seu costumari.

L'ascens és curt però presenta un considerable pendent. El camí és ample i pavimentat al principi, i després continua amb un tram empedrat fins al cim.

A dalt del Puig hi trobam una ermita i un petit museu on es guarden documentació i objectes (plats, exvots, etc.) dels diferents temps i habitants. Davant l'església hi ha una placeta que fa de mirador, des del qual es pot veure tot el municipi, les badies de Pollença i Alcúdia i tota la part oriental de la Serra de Tramuntana. Vora l'espai emmurallat hi trobam restes d'un molí de vent i diferents ajubs i cisternes.

El puig de Maria és una pequeña montaña (330 m) muy vinculada a las gentes de Pollença y que, además, constituye una parte muy importante de sus tradiciones y de su patrimonio cultural.

El ascenso es corto pero presenta una pendiente considerable. El camino es ancho y está pavimentado al principio para después continuar con un tramo empedrado hasta la cima.

Una vez arriba encontramos una ermita y un pequeño museo donde se guardan documentación y objetos (platos, exvotos, etc.) de diferentes épocas y habitantes. Frente a la iglesia hay una placeta que hace de mirador, desde el que se puede ver todo el municipio, las bahías de Pollença y Alcúdia y toda la parte oriental de la Serra de Tramuntana. Cerca del espacio amurallado encontramos restos de un molino de viento y diferentes ajubs y cisternas.

Al llegar a la cima podemos disfrutar de diversos servicios: un área recreativa con comedor, celdas para el alojamiento y un bar-restaurante. El teléfono de información y reservas es el 971 18 41 32.

Flora i fauna / Flora y fauna / Flora and fauna



rubecula i el pinsà (*Fringilla coelebs*), i d'altres més grans com el puput (*Upupa epops*), el corb (*Corvus corax*) o l'àguila calçada (*Hieraetus pennatus*).

Pei que fa als mamífers cal esmentar la presència de la geneta (*Genetta genetta*), el mart (*Martes martes*) i l'eríç (*Atelerix algirus*), totes elles espècies protegides i de difícil observació.

El Puig està catalogat en su totalitat como Área Natural de Especial Interés (ANEI), con zonas protegidas de encinar en la parte baja de la cara norte. La ermita (Quercus ilex) tiene una copa espesa que da buena sombra y mantiene el frescor y la humedad; esta condición hace que en el sotobosque aparezcan especies como el rusco (*Ruscus aculeatus*), la madreselva mediterránea (*Lonicera implexa*), el pampero (Cyclamen balearicum), o incluso violetas (*Viola alba*) y algunas orquídeas. También nos podemos encontrar arbustos como la murta (*Myrtus communis*), el madroño (*Arbutus unedo*) y el mestro (*Rhamnus alaternus*).

A medida que ascendimos se va mezclando el encinar con la garriega. Es en cima y en la cara sur donde aparece un predominio de esta comunidad representada por especies como el carpó (*Ampelodesmos mauritanica*), la mata (*Pistacia lentiscus*) o el broto de invierno (*Erica multiflora*). Los árboles más abundantes en la parte más elevada son el alcornoque (*Quercus europaea*) y el pino (*Pinus halepensis*).

En cuanto a la fauna, encontramos aves pequeñas como el jilguero (*Carduelis carduelis*), el petirrojo (*Erithacus rubecula*) y el pinzón (*Fringilla coelebs*), y otros más grandes como la abubilla (*Bubo asseps*), el cuervo (*Corvus corax*) o el águila calzada (*Hieraetus pennatus*).

En lo referente a los mamíferos cabe mencionar la presencia de la jineta (*Genetta genetta*), la marta (*Martes martes*) y el erizo (*Atelerix algirus*), todas ellas especies protegidas y de difícil observación.

Història / Historia / History



Ropit (Erithacus rubecula)

Les monges formaren la congregació de les canongesses regulars de Sant Agustí i, a causa de les noves disposicions del Concili de Trent, deixaren el monestir l'any 1564. El 1638 la Universitat de Pollença, l'actual Ajuntament, se'n va fer càrrec i, probablement, hi va adquirir alguns drets, que tanmateix no serien reconeguts a finals del XIX.

El santuari està rodejat per una muralla de seguretat desde donde se erige una torre construida en el siglo XIV como defensa contra las incursiones piratas.

El santuari de la Mare de Déu del Puig es va començar a construir l'any 1348. El 1362 s'hi van establir les primeres eremitanes, Sor Flor Ricomana, Simona Alzina i Dolça Blanc. El Puig va declarar-se monestir l'any 1371. La capella, construïda a finals del segle XIV, és d'estil gòtic i d'una sola nau. En un canmar hi ha una talla de pedra de la Mare de Déu també d'estil gòtic.

El santuari està envoltat per una murada de seguretat des d'on s'erigí una torre construïda el segle XIV com a defensa contra les incursions pirates.

Las monjas formaron la congregación de las canongesas regulares de San Agustín y a raíz de las nuevas disposiciones del Concilio de Trento, dejaron el monasterio en el año 1564. En 1638 la Universidad de Pollença, el actual Ayuntamiento, se hizo cargo y, probablemente, adquirió algunos derechos, que sin embargo no serían reconocidos hasta a finales del XIX.

En 1917 se instalaron las eremitas de la congregación diocesana de San Pablo y San Antonio. A partir de 1968 la gestión del santuario pasó a manos de las hermanas misioneras de los Sagrados Corazones. Por otra parte, la Obrería del Puig, creada en 1962, se revitalizó con la adopción de unos nuevos estatutos en 1975. A partir de aquel momento las inversiones en el edificio se incrementaron. Sin embargo las hermanas tuvieron que dejar el lugar en 1988 por falta de vocaciones. Desde entonces y hasta nuestros días, la Obrería ha encargado el día a día del santuario a una serie de donados seglares.

Ruta amb GoogleMaps

Ruta con GoogleMaps
GoogleMaps route

Informació del puig de Maria

Información del puig de Maria
Information of puig de Maria

Informació de totes les rutes

Información de todas las rutas
Information all routes